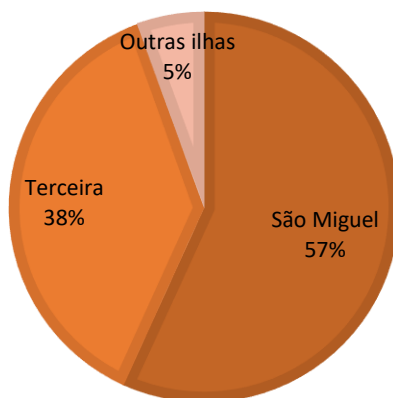


### Estimativa de produção de resíduos industriais (em toneladas)

Secção	2014	2015	2016
C Indústrias transformadoras	26.790	34.389	32.044
D e E Eletricidade, gás, vapor, água quente e ar frio, captação, tratamento e distribuição de água; saneamento, gestão de resíduos e despoluição	8.048	2.891	4.515
I Alojamento, restauração e similares	1.247	1.260	1.518
<b>Total</b>	<b>36.085</b>	<b>38.540</b>	<b>38.077</b>

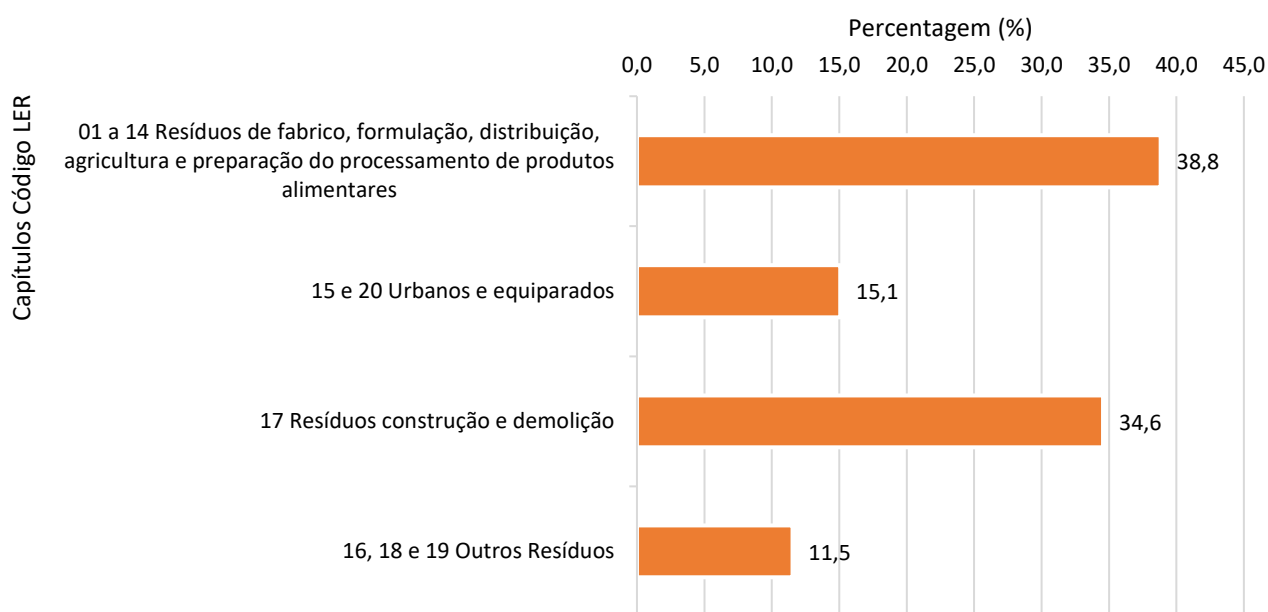
Fonte: SRIR (2014-2016) | Nota: Declarações realizadas por Produtores de Resíduos das secções acima mencionadas.

### Estimativa de produção de resíduos industriais, em 2016, nos Açores



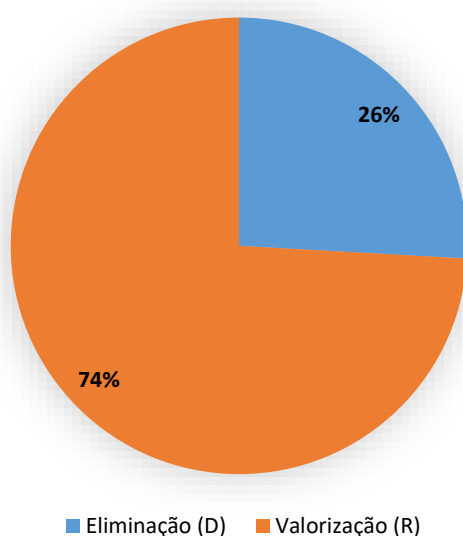
Fonte: SRIR (2016) | Nota: Declarações realizadas por Produtores de Resíduos das secções acima mencionadas.

## Estimativa de produção de resíduos industriais, em 2016, Lista Europeia de Resíduos



Fonte: SRIR (2016)

## Operação realizada no destino final, em 2016



Fonte: SRIR (2016)

### Ficha Técnica

Direção Regional do Ambiente  
Rua Cônsul Dabney—Colónia Alemã  
Telefone 292 207 300  
Fax 292 240 901  
info.srir@azores.gov.pt

Mais informações sobre Prevenção e Gestão de Resíduos em: <http://portaldosresiduos.azores.gov.pt>